

SIMPLE 36B

LAVASCIUGA UOMO A TERRA



CARATTERISTICHE





- **ADATTA AL LAVORO IN ZONE CONGESTIONATE COME I PICCOLI NEGOZI, UFFICI, CUCINE, SCUOLE, OSPEDALI, BAR, PALESTRE, RISTORANTI**
SUITABLE FOR WORK IN CONGESTED AREAS SUCH AS SMALL SHOPS, OFFICES, KITCHENS, SCHOOLS, HOSPITALS, BARS, GYMS, RESTAURANTS
- **FLUSSO REGOLABILE (START-STOP AUTOMATICO CON ELETTROVALVOLA)**
ADJUSTABLE FLOW (AUTOMATIC START-STOP WITH SOLENOID VALVE)
- **AGGANCIO RAPIDO DELLA SPAZZOLA**
QUICK BRUSH ATTACHMENT
- **LEVA DI SOLLEVAMENTO DEL TERGIPAVIMENTO**
SQUEEGEE LIFTING LEVER

SIMPLE 36B

LAVASCIUGA UOMO A TERRA



DOTAZIONE STANDARD

	SPAZZOLA IN NYLON Ø360 MM
	LAMA SQUEEGEE 460 MM
	CARICABATTERIE
	BATTERIA DA 12Vx1

DATI TECNICI	TECHNICAL DATA	SIMPLE 36B
LARGHEZZA LAVORO	SCRUBBING WIDTH	360 MM
RENDIMENTO ORARIO MAX	CLEANING CAPACITY UP TO	1260M ² /H
CAPACITÀ SERBATOIO DETERGENTE	SOLUTION TANK CAPACITY	11 L
CAPACITÀ SERBATOIO RECUPERO	RECOVERY TANK CAPACITY	12/13 L
DEPRESSIONE	WATER LIFT	650 MMH ₂ O/ 250 W
TIPO DI AVANZAMENTO	TYPE SPEED	MECHANICAL
PRESSIONE TESTATA SPAZZOLE	BRUSH PRESSURE	18 KG
MOTORE ASPIRAZIONE	VACUUM MOTOR	250 W
GIRI MOTORE	ENGINE REVOLUTIONS	130 RPM
LARGHEZZA TERGIPAVIMENTO	SQUEEGEE WIDTH	460 MM
ALIMENTAZIONE	VOLTAGE	1x12 V
MOTORE SPAZZOLA	BRUSH MOTOR	1x400w/24 V



PER INFO
+39 081 833 8997

VEMAC S.R.L.
COMPLESSO FRACTA LABOR - LOTTO 32 AREA PIP
FRATTAMAGGIORE 80027 - NAPOLI - ITALY

P.IVA: IT08411621215

INFO@SOLUZIONIVEMAC.IT